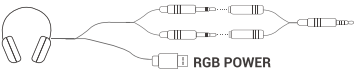





MARS GAMING

G A M E R S · U N I V E R S E

MH124

EN User manual / ES Manual de usuario / PT Manual do usuário / FR Manuel de l'utilisateur / IT Manuale d'uso / DE Benutzerhandbuch / PL Instrukcja obsługi / NL Gebruikershandleiding /
 دليل الاستخدام

	Smartphone, PS4, PS5, XBOX ONE, XBOX SERIES X-S, Switch
	RGB POWER
	PC MAC
	RGB POWER

EN

Recommendations and Reminders

- Do not use or install near water, moisture or hot surfaces.
- Please insert gently and do not bend the connectors otherwise they might get damaged and malfunction.
- Unplug the cable and clean only with a dry cloth, do not use aerosol or liquid cleaning agents.
- Use a soft, dry cloth for cleaning. Do not use abrasive cleaners or solvents.
- Using the headset at high volume may cause damage to your hearing.

Troubleshooting

-Headset sound not working: Ensure the headphones are properly connected to the audio port of the device. Check that the volume control wheel level and the operating system settings and the application you are using are not set too low. The USB connector is designed to only provide power to the headset lighting.

-Microphone not working: Check the connection diagram and plug in the 3.5mm Jack connectors as shown. Verify that the microphone is enabled in the device settings and not muted in the application you are using. If the problem persists, try connecting the headphones to another device to rule out hardware issues.

Warranty

The original purchase receipt **will** be required to make use of the warranty service. Please keep it in a

safe place. Opening the case, tampering, technical modifications of any kind, and damage due to external mechanical forces **will** void your warranty. To read the warranty terms and conditions visit es.marsgaming.eu/es/terms

Compliance

You can consult the European Union Declaration of Conformity of the product at www.marsgaming.eu/-en/conformity For more information www.marsgaming.eu

Disposal and Recycling

At the end of the product's life, it should not be disposed of with regular household waste. To promote environmental sustainability and ensure proper waste management, please take the product to a designated collection and recycling center.

Contact

If you have questions or problems with the product, do not hesitate to contact us: attcliente@biomag.es / +34945124598

ES

Recomendaciones y recordatorios

- No utilizar ni instalar cerca de agua, humedad o superficies calientes.
- Por favor, inserte suavemente y no doble los conectores, de lo contrario podrían dañarse y funcionar mal.
- Desenchufe el cable y límpielo sólo con un paño seco, no utilice aerosoles ni productos de limpieza líquidos.
- Utilice un paño suave y seco para la limpieza. No utilice limpiadores abrasivos ni disolventes.
- El uso de los auriculares a un volumen alto puede causar daño a su audición.

Solución de problemas

-Los auriculares no funcionan: Asegúrese de que los auriculares estén correctamente conectados al puerto de audio del dispositivo. Verifique que el volumen de la rueda de control de volumen, la configuración de audio del sistema operativo y la aplicación que está utilizando no estén demasiado bajos. El conector USB está diseñado únicamente para alimentar la iluminación de los auriculares.

-El micrófono no funciona: Compruebe el diagrama de conexión y enchufe los conectores Jack 3.5mm como se muestra. Compruebe que el micrófono está activado en los ajustes del dispositivo y no silenciado en la aplicación que está utilizando. Si el problema persiste, prueba a conectar los auriculares a otro dispositivo para descartar problemas de hardware.

Garantía

Se requerirá el recibo de compra original para hacer uso del servicio de garantía. Por favor, guárdalo en un lugar seguro. Abrir el dispositivo, manipulaciones, modificaciones técnicas de cualquier tipo y daños debidos a fuerzas mecánicas externas anularán tu garantía. Para leer los términos y condiciones de la garantía visita es.marsgaming.eu/es/terms

Cumplimiento

Puedes consultar la Declaración de Conformidad de la Unión Europea del producto en www.marsgaming.eu/en/conformity Para más información www.marsgaming.eu

Eliminación y Reciclaje

Al final de la vida útil del producto, este no debe ser desechado con los residuos domésticos habituales. Para promover la sostenibilidad ambiental y asegurar una gestión adecuada de residuos, por favor lleva el producto a un centro de recogida y reciclaje designado.

Contacto

Si tienes preguntas o problemas con el producto, no dudes en contactarnos: attcliente@biomag.es / +34945124598

PT

Recomendações e lembretes

-Não utilizar ou instalar perto de água, humidade ou superfícies quentes. -Introduzir com cuidado e não dobrar os conectores, caso contrário podem ficar danificados e avariar. -Desligue o cabo e limpe-o apenas com um pano seco, não utilize produtos de limpeza líquidos ou em aerosol.

-Utilizar um pano macio e seco para a limpeza. Não utilize produtos de limpeza abrasivos ou solventes.

-A utilização dos auscultadores com um volume elevado pode causar danos na sua audição.

Solução de problemas

-Os auscultadores não funcionam: Certifique-se de que os auscultadores estão corretamente ligados à porta de áudio do dispositivo. Verifique se o volume na roda de controlo do volume, as definições de áudio do sistema operativo e a aplicação que está a utilizar não estão demasiado baixas. O conetor USB foi concebido apenas para alimentar a iluminação dos auscultadores.

-O microfone não funciona: Verifique o esquema de ligações e ligue os conectores jack de 3,5 mm como indicado. Verifique se o microfone está ativado nas definições do dispositivo e não está silenciado na aplicação que está a utilizar. Se o problema persistir, tente ligar o auricular a outro dispositivo para excluir problemas de hardware.

garantia

O recibo de compra original será necessário para usufruir do serviço de garantia. Por favor mantenha em local seguro. A abertura do dispositivo, aduterações, modificações técnicas de qualquer tipo e danos devidos a forças mecánicas externas anularão a garantia. Para ler os termos e condições da garantia, visite es.marsgaming.eu/es/terms

Conformidade

Pode consultar a Declaração de Conformidade do produto da União Europeia em www.marsgaming.eu/en/conformity Para mais informações www.marsgaming.eu

Eliminação e Reciclagem

No final da vida útil do produto, este não deve ser eliminado juntamente com o lixo doméstico normal. Para promover a sustentabilidade ambiental e garantir a gestão adequada dos resíduos, leve o produto a um centro de recolha e reciclagem designado.

Contacto

Se tiver dúvidas ou problemas com o produto, não hesite em contactar-nos: attcliente@biomag.es / +34945124598

IT

Raccomandazioni e promemoria

-Non utilizzare o installare in prossimità di acqua, umidità o superfici calde. -Inserire delicatamente i connettori e non piegarli, altrimenti potrebbero danneggiarsi e causare malfunzionamenti.

-Scollegare il cavo e pulirlo solo con un panno asciutto, non utilizzare detergenti liquidi o spray. -Utilizzare un panno morbido e asciutto per la pulizia. Non utilizzare detergenti abrasivi o solventi. -L'uso delle cuffie ad alto volume può danneggiare l'udito.z

Risoluzione dei problemi

-Le cuffie non funzionano: Assicurarsi che le cuffie siano collegate correttamente alla porta audio del dispositivo. Verificare che il volume della rotella di controllo del volume, le impostazioni audio del sistema operativo e dell'applicazione in uso non siano troppo basse. Il connettore USB è progettato solo per alimentare l'illuminazione delle cuffie.

-Il microfono non funziona: controllare lo schema di collegamento e collegare i connettori jack da 3,5 mm come indicato. Verificare che il microfono sia abilitato nelle impostazioni del dispositivo e non sia disattivato nell'applicazione in uso. Se il problema persiste, provare a collegare le cuffie a un altro dispositivo per escludere problemi hardware.

Garanzia

Per usufruire del servizio di garanzia sarà necessaria la ricevuta di acquisto originale. Si prega di conservarlo in un luogo sicuro. L'apertura del dispositivo, la manomissione, modifiche tecniche di qualsiasi tipo e danni dovuti a forze meccaniche esterne invalideranno la garanzia. Per leggere i termini e le condizioni della garanzia visita es.marsgaming.eu/es/terms

Conformità

Puoi consultare la Dichiarazione di conformità del prodotto dell'Unione Europea su www.marsgaming.eu/en/conformity Per maggiori informazioni www.marsgaming.eu

Smaltimento e riciclaggio

Al termine della vita utile del prodotto, non deve essere smaltito con i normali rifiuti domestici. Per

-ساعات الرأس لا تعمل: تأكد من توصيل ساعات الرأس بشكل صحيح بمنفذ الصوت بالجهاز. تحقق من أن مستوى توصيل في مستوى التحكم في مستوى الصوت وإعدادات الصوت لنظام التشغيل والتطبيق الذي تستخدمه ليست منخفضة جدا. تم تصميم موصل USB فقط لتشغيل إضاءة ساعة الرأس.

-الميكروفون لا يعمل: تحقق من مخطط التوصيل وقم بتوصيل موصلات المتكبر مقاس 3.5 مم كما هو موضح. تأكد من تشغيل الميكروفون في إعدادات جهازك وعدم كتمه في التطبيق الذي تستخدمه. إذا استمرت المشكلة ، فحاول توصيل ساعة الرأس بجهاز آخر لاستبعاد مشكلات الأجهزة.

ضمان

سيتم طلب إيصال الشراء الأصلي للاستفادة من خدمة الضمان. يرجى الاحتفاظ بها في مكان آمن. سيؤدي فتح الجهاز والعبث به والتعديلات الفنية من أي نوع والأضرار الناجمة عن القوى الميكانيكية الخارجية إلى إبطال الضمان الخاص بك. لقراءة شروط وأحكام الضمان، تفضل بزيارة es.marsgaming.eu/es/terms

es.marsgaming.eu/es/terms

امثال

يمكنك الرجوع إلى إعلان مطابقة الاتحاد الأوروبي للمنتج على www.marsgaming.eu/en/con-formity مزيد من المعلومات

التخلص وإعادة التدوير

في نهاية العمر الإنتاجي للمنتج، لا ينبغي التخلص منه مع النفايات المنزلية العادية. لتعزيز الاستدامة البيئية وضمان الإدارة السليمة للنفايات، يرجى أخذ المنتج إلى مركز مخصص للتجميع وإعادة التدوير.

اتصال

إذا كانت لديك أسئلة أو مشاكل مع المنتج، فلا تتردد في الاتصال بنا: attcliente@biomag.es / +34945124598

MARS GAMING
Biomag S. L.
EU office:
Address: Barratxi 39, Pab. 3
01013, Vitoria, SPAIN
Telephone: +34945124598
Email: attcliente@biomag.es

WWW.MARSGAMING.EU

FR
Cet appareil se recycle

À DÉPOSER EN MAGASIN **À DÉPOSER EN DÉCHÈTERIE**
OU

Points de collecte sur www.quefairedemesdechets.fr
Privilégiez la réparation ou le don de votre appareil !

verwenden, nicht zu niedrig eingestellt sind. Der USB-Anschluss ist nur für die Stromversorgung der Headset-Beleuchtung vorgesehen.

-Mikrofon funktioniert nicht: Überprüfen Sie den Anschlussplan und schließen Sie die 3,5-mm-Klinkenstecker wie gezeigt an. Vergewissern Sie sich, dass das Mikrofon in den Geräteinstellungen aktiviert und in der von Ihnen verwendeten Anwendung nicht stummgeschaltet ist. Wenn das Problem weiterhin besteht, versuchen Sie, das Headset an ein anderes Gerät anzuschließen, um Hardwareprobleme auszuschließen.

Garantie

Um den Garantieservice in Anspruch nehmen zu können, ist der Originalkaufbeleg erforderlich. Bitte bewahren Sie es an einem sicheren Ort auf. Durch Öffnen des Geräts, Manipulationen, technische Veränderungen jeglicher Art und Schäden durch äußere mechanische Kräfte erlischt die Garantie. Um die Garantiebedingungen zu lesen, besuchen Sie es.marsgaming.eu/es/terms

Einhaltung

Sie können die Konformitätserklärung der Europäischen Union für das Produkt unter www.marsgaming.eu/en/conformity einsehen. Weitere Informationen finden Sie unter www.marsgaming.eu

Entsorgung und Recycling

Am Ende der Nutzungsdauer darf das Produkt nicht im normalen Hausmüll entsorgt werden. Um die Umweltverträglichkeit zu fördern und eine ordnungsgemäße Abfallentsorgung zu gewährleisten, bringen Sie das Produkt bitte zu einer dafür vorgesehenen Sammel- und Recyclingstelle.

Kontakt

Wenn Sie Fragen oder Probleme mit dem Produkt haben, zögern Sie nicht, uns zu kontaktieren: attcliente@biomag.es / +34945124598

PL

Zalecenia i przypomnienia

- Nie używać ani nie instalować w pobliżu wody, wilgoci lub gorących powierzchni.
- Złącza należy wkładać delikatnie i nie zginać ich, w przeciwnym razie może dojść do ich uszkodzenia i nieprawidłowego działania.
- Odłącz kabel i czyść tylko suchą szmatką, nie używaj środków czyszczących w aerozolu lub płynie.
- Do czyszczenia należy używać miękkiej, suchej szmatki. Nie używaj ściernych środków czyszczących ani rozpuszczalników.
- Używanie słuchawek przy wysokim poziomie głośności może spowodować uszkodzenie słuchu.

Rozwiązywanie problemów

-Słuchawki nie działają: Upewnij się, że słuchawki są prawidłowo podłączone do portu audio urządzenia. Sprawdź, czy głośność na pokrętle regulacji głośności, ustawienia audio systemu operacyjnego i używanej aplikacji nie są ustawione zbyt nisko. Złącze USB jest przeznaczone wyłącznie do zasilania podświetlenia zestawu słuchawkowego.

-Mikrofon nie działa: Sprawdź schemat połączeń i podłącz złącza jack 3,5 mm zgodnie z ilustracją. Sprawdź, czy mikrofon jest włączony w ustawieniach urządzenia i nie jest wyiszony w używanej aplikacji. Jeśli problem nadal występuje, spróbuj podłączyć zestaw słuchawkowy do innego urządzenia, aby wykluczyć problemy sprzętowe.

Gwarancja

Aby móc skorzystać z usługi gwarancyjnej, wymagany będzie oryginalny dowód zakupu. Proszę przechowywać go w bezpiecznym miejscu. Otwarcie urządzenia, manipulacje, wszelkiego rodzaju modyfikacje techniczne oraz uszkodzenia spowodowane zewnętrznymi siłami mechanicznymi powodują utratę gwarancji. Aby zapoznać się z warunkami gwarancji, odwiedź stronę es.marsgaming.eu/es/terms

Zgodność

Deklarację zgodności produktu Unii Europejskiej można znaleźć na stronie www.marsgaming.eu/-en/conformity. Więcej informacji znajdziesz na stronie www.marsgaming.eu

AR
التوصيات والتذكيرات والتوصيات والتذكيرات
- لا تستخدم أو تترك بالقرب من الماء أو الرطوبة أو الأسطح الساخنة.
- يرجى إدخال بلطف وعدم ثني الموصلات ، وإلا فقد تتلف وتتعتل.
- أفضل السلك وقم بتنظيفه فقط بقطعة قماش جافة ، ولا تستخدم الهباء الجوي أو منتجات التنظيف السائلة.

استكشاف الأخطاء