



FOX SPIRIT LIGHTFLOW ARGB HUB

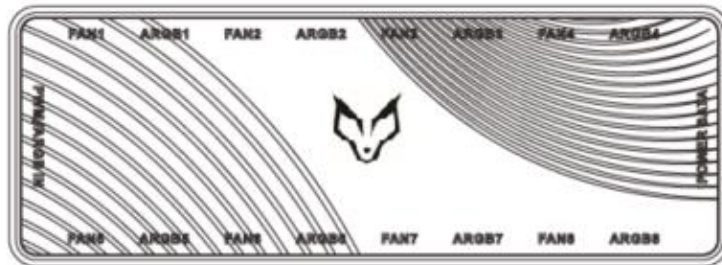
Guide d'installation

Installation guide

CONTENU DE L'EMBALLAGE


PACKAGE CONTENT

A



x1

B

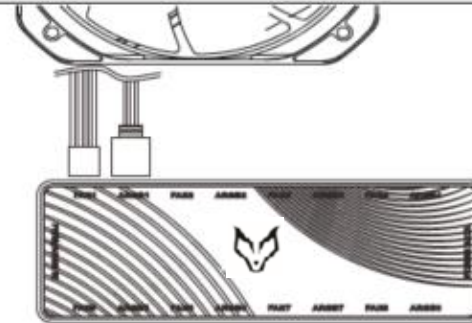


x1

PROCÉDURE D'INSTALLATION

INSTALLATION PROCEDURE

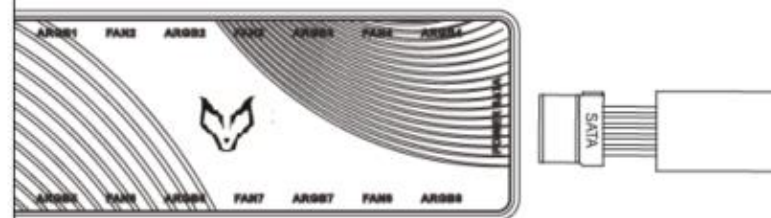
1



Connectez vos ventilateurs sur les ports FANS et ARGB 1 à 8 du concentrateur. (Utilisez le port FAN1 en premier lieu).

Connect the PWM terminals of multiple fans to holes from FAN1 to FAN8 on the hub, and the fan ARGB terminal. (If multiple fans are connected, use the FAN1 port first.)


2



Connectez un câble SATA de l'alimentation au port POWER SATA du hub. *Connect the SATA terminal of the power supply to the Power SATA port on the hub.*

INSTALLATION DE LA CONNECTIQUE CARTE MOTHERBOARD CONNECTION

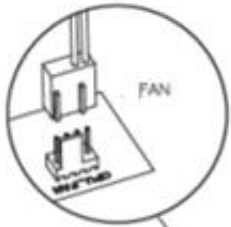
3



Connectez l'embout PH2.0 du câble au port "PWM/ARGB IN" du hub.

Connect the PH2.0 terminal to the "PWM/ARGB IN" interface of the hub.

4

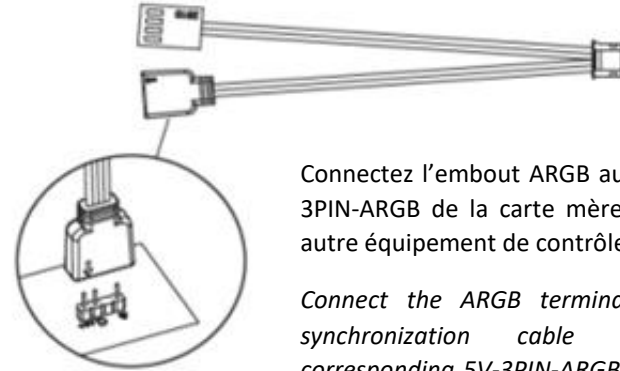


Connectez l'embout ventilateur à une prise Fan PWM de la carte mère.

Connect the Fan terminal to a PWM Fan port on the mainboard.



5



Connectez l'embout ARGB au port 5V-3PIN-ARGB de la carte mère, ou tout autre équipement de contrôle ARGB.

Connect the ARGB terminal of the synchronization cable to the corresponding 5V-3PIN-ARGB Interface on the motherboard or other light control equipment.

6

Vous pouvez fixer le Hub à l'intérieur de votre boîtier grâce aux aimants intégrés.



You can attach the back of the hub to the inside of the case and fix it thanks to the integrated magnets.

SPECIFICATIONS	
Nom du Produit / <i>Product Name</i>	FOX SPIRIT LIGHTFLOW ARGB HUB
Code EAN / <i>EAN Code</i>	3601600017152
Hub	
Fixation / <i>Mount</i>	Magnétique / <i>Magnetic</i>
Connecteur d'alimentation / <i>Power Connector</i>	SATA
Ventilateurs / Fans	
Connecteur / <i>Connector</i>	x4pins PWM
Nombre de ports / <i>Ports quantity</i>	8
Tension nominale / <i>Rated voltage</i>	12V DC
Courant max. nominal / <i>Safety Current</i>	0.3A / port / Total 2.4A (8 ports)
Remontée tachométrique / <i>Tachometric return</i>	PWM1
ARGB	
Connecteur / <i>Connector</i>	3pins PWM Addressable RGB
Nombre de ports / <i>Ports quantity</i>	8
Tension nominale / <i>Rated Voltage</i>	5V DC
Courant max. / <i>Safety Current</i>	0.65A / 1 port / Total 5.2 A (8 ports)
Caractéristiques physiques / Physical features	
Dimensions	133x48x14,3mm
Poids / <i>Weight</i>	66g
Longueur du câble / <i>Cable length</i>	10cm

Pour tout incident rencontré avec ce matériel, nous vous invitons à prendre contact avec le service SAV FOX SPIRIT : support@fox-spirit.com

Should there be a problem with this device, please contact FOX SPIRIT's After-Sales department: support@fox-spirit.com

